

# Les chiffres clés de l'artisanat du bâtiment en 2010

## Entreprises en %

Activité	0 salarié	1 à 5 salariés	6 à 10 salariés	Artisanat
Gros œuvre	47	43	10	100
Installation électrique	58	35	7	100
Génie climatique	45	43	12	100
Menuiserie/Métallerie	48	42	10	100
Couverture/Plomberie	50	42	8	100
Aménagement/Finitions	58	36	6	100
Ensemble	52	40	8	100

Nombre d'entreprises artisanales
89 960
43 710
17 250
49 540
41 600
84 940
327 000

## Les effectifs salariés

Gros œuvre	159 610
Installation électrique	52 960
Génie climatique	31 310
Menuiserie/Métallerie	79 200
Couverture/Plomberie	59 510
Aménagement/Finitions	95 410
Ensemble	478 000

## Le chiffre d'affaires (HT en millions d'€)

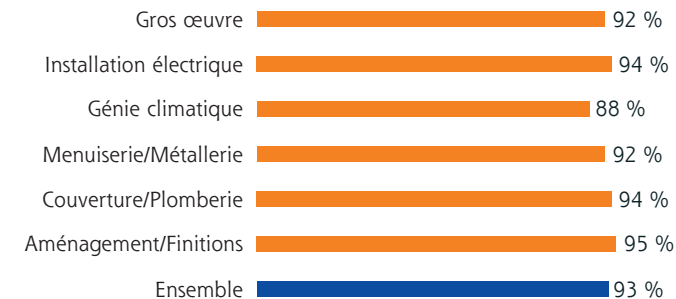
Gros œuvre	15 850
Installation électrique	5 950
Génie climatique	3 860
Menuiserie/Métallerie	8 720
Couverture/Plomberie	6 710
Aménagement/Finitions	9 910
Ensemble	51 000

L'entreprise artisanale peut être définie soit par son appartenance au RIM (critère juridique), soit par un nombre de salariés inférieur ou égal à 10 (critère économique). C'est ce dernier qui a été retenu ici.

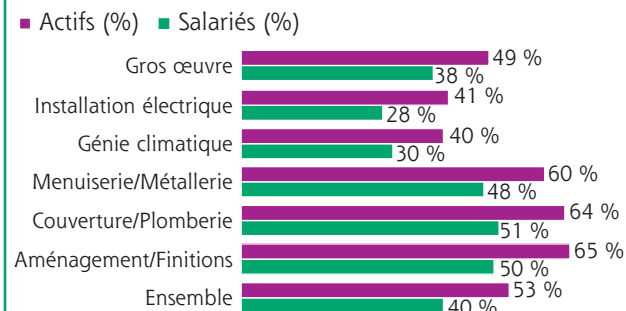
Source : FFB/DAEI - EAE 2007/Insee - Sirene 01/01/2010

# Part de l'artisanat dans l'ensemble du secteur du bâtiment – Année 2010

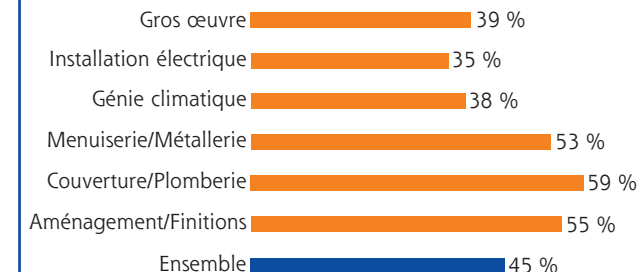
## Entreprises



## Les effectifs Salariés et non salariés



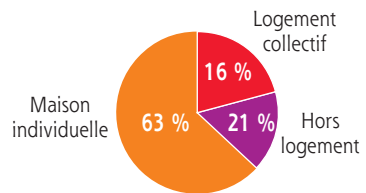
## Le chiffre d'affaires (HT)



Source : FFB/DAEI - EAE 2007/Insee - Sirene 01/01/2010

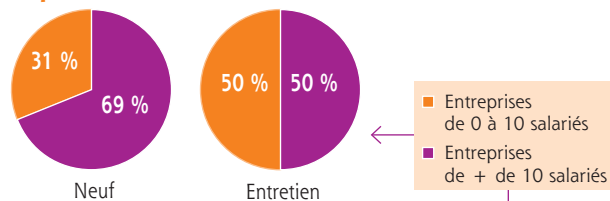
## Les marchés des entreprises artisanales

(En % du chiffre d'affaires)

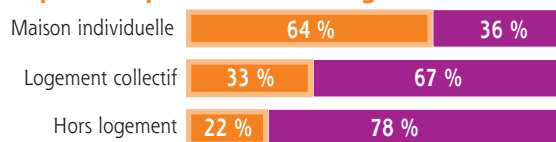


## Part de l'artisanat dans l'ensemble du secteur du bâtiment

### Répartition neuf/entretien



### Répartition par nature d'ouvrage



Source : FFB/DAEI - EAE 2007

## Qualification des entreprises et formation des hommes

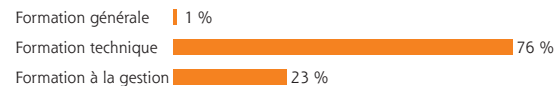
### Qualification professionnelle Qualibat



Qualibat 2010

### Formation continue

62 894 salariés des entreprises artisanales ont été formés en 2010 en matière de :



Pour un total de 6,1 millions d'heures

AZC - FFB 2010

### Formation d'apprentis

44 051 apprentis formés par des artisans (soit 2/3 des apprentis formés dans la profession) ont préparé un diplôme homologué dans un CFA géré par la profession.

Les artisans ont donc formé 8 % d'apprentis en moins qu'en 2008.

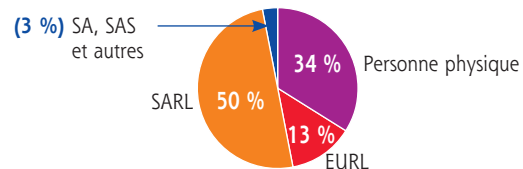
Répartition de ces 44 051 apprentis selon la taille de l'entreprise :



CCCA 2010

## Statut juridique et créations d'entreprise

### Statut juridique des artisans employeurs



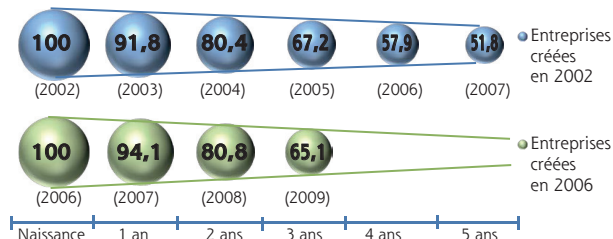
Source : Insee 28/11/2011

### Créations d'entreprise

En 2008	En 2010*	Évolution depuis 2008 (%)
55 719	41 397	- 26 %

\* Hors auto-entrepreneurs

### Taux de survie des entreprises artisanales (%)



Les créateurs d'entreprise ayant un diplôme technique (CAP/BEP) représentent près de la moitié des créateurs d'entreprise et ils ont un taux de survie au bout de cinq ans 10 % supérieur à la moyenne.

Source : Insee/Sirene et Sine 2002, 2005, 2007, Sine 2006, 2009



# L'artisanat du bâtiment en chiffres

327 000 entreprises artisanales  
478 000 salariés  
51 milliards d'euros de CA