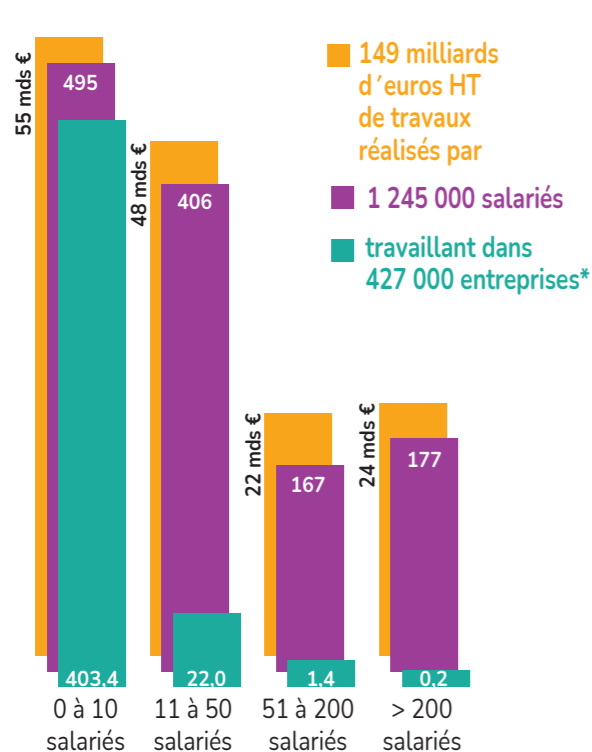


# Outil de production

## Les entreprises

Entreprises à activité principale bâtiment

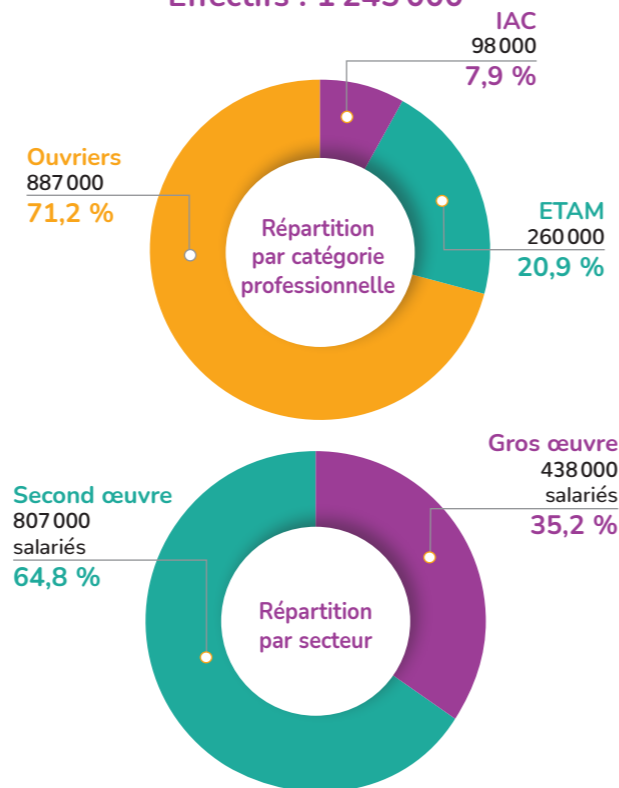


\* Dont 62 500 sous le régime de la microentreprise.

Nombre d'entreprises et effectifs salariés en milliers - Estimations FFB

## Les salariés (y compris alternants)

Effectifs : 1 245 000

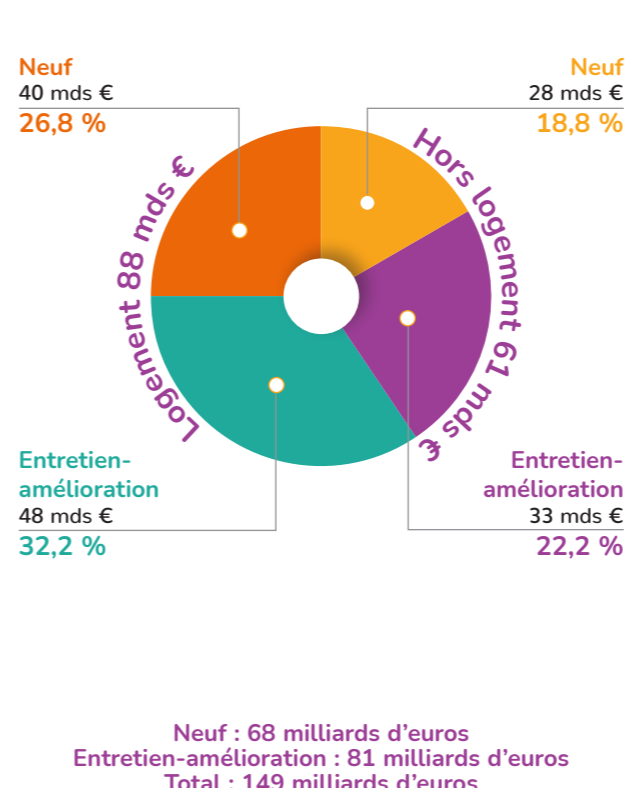


Estimations FFB

# Activité sur le marché intérieur

## La production

Travaux de bâtiment : 149 milliards d'euros

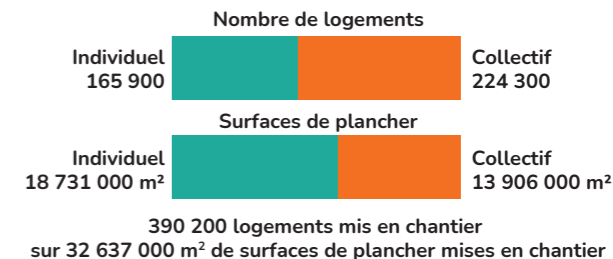


Estimations FFB

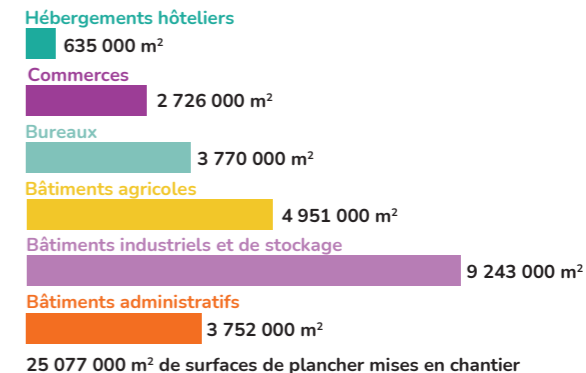
## La construction neuve

En date réelle estimée (à fin avril 2022)

Logement



## En date de prise en compte Hors logement



Source : FFB d'après MTECT/CGDD/SDES, Sit@del2

# Le bâtiment dans l'économie

## Le bâtiment, c'est :

- 427 000 entreprises ;
- 1 756 400 actifs  
dont 1 245 000 salariés  
108 000 intérimaires en ETP\*  
et 403 400 artisans ;
- pour 149 milliards d'euros HT de travaux

\* équivalent-emplois à temps plein

## Il équivaut à :


- la moitié de l'industrie
- deux fois les activités de banque et assurance



33 avenue Kléber - 75784 Paris Cedex 16  
[www.ffbatiment.fr](http://www.ffbatiment.fr) - @FFBatiment



# Activité sur les marchés extérieurs (données 2020) Répartition par zone géographique



Montant des travaux de bâtiment réalisés  
6,8 milliards d'euros

Gros œuvre  
4,7 milliards d'euros

Second œuvre  
2,1 milliards d'euros

# LE BÂTIMENT EN CHIFFRES 2021

2022  
JUN



Estimations FFB, FNTP FFB Juin 2021/135 • Imprimé sur papier certifié PEFC avec des encres végétales

